



## **Guide de la base de données *FRANCIS***

---

2008



## Table des matières

Qu'est-ce que FRANCIS et pourquoi l'utiliser ? .....	1
Bref historique de <i>FRANCIS</i> et de son indexation.....	1
10 raisons d'utiliser FRANCIS .....	2
Domaines couverts.....	2
Exemple de notice FRANCIS .....	3
Table des champs interrogeables et codes .....	4
Couverture : .....	9
Titres couverts.....	9
Langues .....	9
Politique de sélection .....	10
Types de publications .....	10
Opérateurs booléens et autres outils de recherche : .....	11
Les opérateurs booléens .....	11
Les symboles spéciaux.....	12
A vos marques, prêts, cherchez ! Comment utiliser la plate-forme CSA Illumina pour rechercher dans <i>FRANCIS</i> .....	13
Recherche simple .....	13
Recherche avancée.....	14
Limites .....	15
Tri des résultats .....	16
Visualisation des notices.....	17
Notices en doublon .....	17
Impressions, sauvegardes et envois des notices par courriel .....	18
Fonctions à valeur ajoutée .....	18
Index .....	19
Nouveauté : My Research - Service d'alerte de CSA Illumina .....	20
La procédure de recherche .....	21
Comment débiter une recherche en ligne.....	21
Construisez votre stratégie de recherche.....	22
Analyse des résultats.....	22

# ***FRANCIS***

## **Qu'est-ce que FRANCIS et pourquoi l'utiliser ?**

La base de données *FRANCIS* est une création de l'Institut de l'Information Scientifique et Technique (INIST-CNRS) du Centre National de la Recherche Scientifique à Vandœuvre-lès-Nancy (France). L'étendue de sa couverture thématique et géographique vient compléter d'autres bases de données à la couverture beaucoup plus spécialisée, ce qui fait de *FRANCIS* une ressource précieuse pour la recherche savante.

La base de données *FRANCIS* couvre un large horizon d'information multilingue et multidisciplinaire en sciences humaines (62%) et sciences sociales (38%). En particulier, *FRANCIS* a les disciplines suivantes comme domaine de prédilection : religion, psychologie, sociologie, littérature et linguistique.

Les notices de *FRANCIS* couvrent toute une variété de documents : publications en série, articles de revues, livres, chapitres de livres, actes de congrès, etc. (Voir la partie Type de publication).

Les descripteurs thématiques utilisés dans les notices de la base *FRANCIS* existent en français et en anglais. Environ 74% des résumés sont en français et 26% en anglais. La base *FRANCIS* couvre la période de 1984 jusqu'à aujourd'hui, et sa fréquence de mise à jour est mensuelle.

### **Bref historique de *FRANCIS* et de son indexation**

FRANCIS est la version informatisée des "Bulletins Signalétiques thématiques" du CNRS, publiés (en version imprimée) de 1947 à 1994. Chacun de ces bulletins descriptifs correspondait à un ensemble thématique ayant son propre comité éditorial.

En 1972, le CNRS créa FRANCIS pour permettre un accès informatisé à ces « bulletins signalétiques » avec des possibilités d'interrogation multidisciplinaires.

## 10 raisons d'utiliser FRANCIS

1. Accès à plus de 1 767 297 notices bibliographiques (en juillet 2008)
2. Couverture remontant à 1984
3. Indexation bilingue français-anglais
4. Fonctions de recherche avancées sur 41 champs d'indexation
5. Recherche par navigation dans les index
6. Possibilité de faire des recherches croisées avec d'autres bases de données Illumina de CSA avec une fonction de dédoublement
7. Liste de descripteurs thématiques bilingues français-anglais
8. Recherche latérale sur les auteurs et les descripteurs
9. Recherche simultanée dans les bases de données *Recent References* et *Web Resources Related to the Social Sciences and Humanities databases*
10. Facilité de mise en forme des références grâce à QuickBib !

## Domaines couverts

- Art et archéologie
- Ethnologie
- Géographie
- Histoire des sciences
- Sciences de l'information
- Linguistique
- Littérature
- Gestion des entreprises (DOGE)
- Philosophie
- Préhistoire
- Psychologie
- Religion
- Sociologie

Pour une liste complète des domaines et plus de détails, cliquez [ici](#).

# Exemple de notice FRANCIS

 [China and the Path to Environmental Sustainability](#) Département de Formation

[Please log in to My Research](#) **XML**

[Deconnexion](#) **Recherche simple** **Recherche avancée** **Outils de recherche** **Feuilleter** 0 Notices cochées | [Historique de recherche](#)

Visualisation de la notice [Revenir aux Résultats](#) **Aide & Support**

1 sur 57 [Suivant >](#) [Cocher cette notice](#) | [Mettre à jour la liste cochée](#) | [Sauvegarder, imprimer, envoyer par courriel](#) | [RefWorks](#)  
[Recherche catalogue](#) | [PFB](#) | [DCL](#) | [Serials solutions](#)

 [Discovery Links](#)

**Base de données** FRANCIS

**Titre** **Les fondements historiques des droits de la famille en Europe : La lente évolution vers l'égalité [Historic foundations of family rights in Europe: A slow evolution towards the equality]**

**Auteur** [Halperin, Jean-Louis](#)<sup>1</sup>

**Affiliation** (1) École normale supérieure, Paris, France.

**Titre de Monographie** Union européenne et droit de la famille

**Source** Informations sociales, no. 129, pp. 44-49, 52-55, 2006

**ISSN** 0046-9459

---

**Descripteurs**

**English:**  Legal system  Women emancipation  Inheritance rights  Paternalism  Gender difference  Modernization  Divorce  Civil Code  Equality  Century 19-20  Ancien Regime  Europe  Law  Family  History of Law

**French:**  Tradition nationale  Système juridique  Emancipation féminine  Droit de succession  Paternalisme  Différence selon le sexe  Modernisation  Divorce  Code civil  Egalité  Siècle 19-20  Ancien Régime  Europe  Droit  Famille  Histoire du droit

**Nouvelle recherche utilisant les termes cochés:**  Utiliser et pour restreindre  Utiliser ou pour élargir

---

**Résumé** Depuis l'Ancien Régime se sont formées en Europe des traditions nationales en matière de droits de la famille. Au début du XIX<sup>e</sup> siècle, les divergences étaient assez sensibles entre les pays restés fidèles à l'ancien droit d'inspiration romaine ou coutumière, les systèmes juridiques codifiés et le common law anglais. Depuis la seconde moitié du XIX<sup>e</sup> siècle, des vagues successives de modernisation ont réduit ces fondements historiques à des îlots de particularisme.

**Notes** Other Pages: 140 [11 p.]

**Langage** French; Français

**Type de publication** Journal Article

**Pays de Publication** France

**Information sur la publication** Paris : Caisse nationale d'allocations familiales, 2006.

**Année de publication** 2006

**Classification** Sociology; Sociologie; Sociologie du droit et de la justice ; Sociology of Law and Justice.; SOCIOLOGIE JURIDIQUE ET CRIMINELLE; SOCIOLOGY OF LAW AND CRIMINOLOGY; Sexualité. Marriage. Relations familiales.; Sexuality. Marriage. Family Relations.; SOCIOLOGIE DE LA FAMILLE. GROUPES D'AGE; SOCIOLOGY OF THE FAMILY. AGE GROUPS

**Biblio de stockage** INIST-CNRS, Shelfmark: 24633, 354000134372400040

**Notice propriétaire** INIST

**Copyright** Copyright 2006 INIST-CNRS. All rights reserved.

**Actualisation** 2006-12-28

**Numéro d'entrée** 17419352

[Suivant >](#)

© 2007 ProQuest-CSA LLC. All rights reserved. | [Pratique de la confidentialité](#) | [Termes et conditions gouvernementales en vigueur](#) | [Contact](#) Interface **Français**

## Table des champs interrogeables et codes

Intitulé du champ	Code	Exemple
Résumé	AB=	<i>AB=critique de la politique</i> Plus de 80 % des notices contiennent un résumé depuis 2000. La très grande majorité des résumés est fournie par l'équipe d'indexation de FRANCIS.
Affiliation	AF=	<i>AF=Université de Paris</i> Le champ Affiliation de l'auteur existe depuis 1997
Numéro d'entrée	AN=	<i>AN=16763835</i> Ce champ indique le numéro unique de la notice, il peut être utilisé pour un renvoi vers une notice en particulier.
Auteur	AU=	<i>AU=soubrier j</i> <i>AU=soubrier jean</i> <i>AU=soubrier, jean</i> Les noms d'auteurs sont en général indexés sous la forme indiquée dans l'article d'origine. Sa forme standard est le nom patronymique suivi du prénom. Nous vous recommandons particulièrement d'utiliser l'index des noms d'auteurs dans vos recherche (Outils de recherche > Index) pour être sûr d'avoir des résultats aussi complets que possible.
Collectivité auteur	CA=	<i>CA=Université Lyon 2</i> Il s'agit du nom de l'organisme ayant produit le document. Ce champ est souvent renseigné en l'absence de nom d'auteur.
Conférence	CF=	<i>CF=PRODIG</i> Information concernant les congrès : nom, date et lieu.

Classification	CL=	<i>CL=philosophy</i> <i>CL=philosophie</i> Les codes de classement et leur description sont des vedettes-matières génériques propres à la base de données FRANCIS.
Pays de Publication	CP=	<i>CP=France</i>
Copyright	CY=	<i>CY=Copyright 2006 INIST-CNRS. Tous droits réservés.</i>
Descripteurs	DE=	<i>DE=subjectivism</i> <i>DE=subjectivisme</i> Les notices sont systématiquement indexées avec des descripteurs français et anglais.
Nature de la thèse	DG=	<i>DG= Type : Foreign thesis ; Thèse étrangère, Year : 2004</i> Information concernant la nature et la discipline d'une thèse, thèse de doctorat...
Document	FE=	<i>FE=Illustration</i> Ce champ contient des informations physiques sur le document : présence d'illustrations, photos, gravures, schémas...
Localisation	HL=	<i>HL=INIST-CNRS, Cote : 23613, 354000120188500000</i> Information concernant la localisation du document original
ISBN	IB=	<i>IB=2200345402</i> Le numéro ISBN ( <i>International Standard Book Number</i> ) est un code unique mondialement permettant d'identifier sans équivoque un livre.
ISSN	IS=	<i>IS=0211-2337</i> L'ISSN ( <i>International Standard Serial Number</i> ) est un code unique mondialement utilisé permettant d'identifier sans équivoque une publication en série.
Titre abrégé du périodique	JA=	<i>JA=</i> Ce champ est affiché comme faisant partie de l'information source (n'apparaît

		pas dans la référence)
Date de couverture du périodique	JD=	JD= Ce champ est affiché comme faisant partie de l'information source (n'apparaît pas dans la référence)
Numéro du périodique	JI=	JI= Ce champ est affiché comme faisant partie de l'information source (n'apparaît pas dans la référence)
Titre complet du périodique	JN=	<i>JN=Annales de géographie</i> Ce champ contient le titre de la revue, qui s'affiche comme faisant partie de l'information source. Il est possible de consulter l'index des titres de revues (Outils de recherche > Index) pour prendre connaissance de la liste complète des titres de revue.
Pages du périodique	JP=	<i>JP=40</i> Le contenu de ce champ apparaît dans les informations sur la source
Supplément du périodique	JS=	<i>JS=20</i> Le contenu de ce champ [Supplément de la revue] apparaît dans les informations sur la source
Partie du périodique	JT=	JT= Le contenu de ce champ est inclus dans les indications reprises dans les informations sur la source
Volume du périodique	JV=	JV= Le contenu de ce champ apparaît dans les informations sur la source
Mots clés	KW=	<i>KW= Equality</i> <i>KW= Education</i> Le champ Mots clés permet d'interroger simultanément le Titre (TI), les Résumés (AB) et les Descripteurs (DE).
Langue du document	LA=	<i>LA=French</i> <i>LA=Français</i> A noter : il s'agit de la langue ou des langues du corps de l'article indexé.

Carte	MP=	<i>MP=Carte thématique</i> Information relative aux types de cartes
Titre de monographie	MT=	<i>MT=droit de la famille</i>
Nombre de références	NR=	<i>NR=10</i> Le nombre des références bibliographiques citées dans le document.
Notes	NT=	<i>NT=Other Pages : 118</i> Ce champ contient souvent des informations supplémentaires : en cas de pagination spéciale ou complémentaire
Titre original	OT=	<i>OT=Immigration et intégration (l'approche européenne)</i> Ce champ indique aussi le sous-titre.
Éditeur	PB=	PB= Le contenu de ce champ s'affiche dans les informations sur la publication (n'apparaît pas dans la référence)
Pages	PG=	<i>PG=75</i> Le contenu de ce champ s'affiche dans les informations sur la source (n'apparaît pas dans la référence)
Lieu de publication	PL=	PL= Le contenu de ce champ s'affiche dans les informations sur la publication (n'apparaît pas dans la référence)
Types de publication	PT=	<i>PT=serial</i> Il existe 5 types de publications dans FRANCIS. On pourra consulter la liste des principaux types dans l'index de CSA Illumina (Outils de recherche > Index).
Informations sur la publication	PU=	<i>PU=[Oxford] : Wesley Historical Society, 2006.</i>
Année de publication	PY=	<i>PY=2000</i> Une valeur à quatre chiffres représentant l'année où un document a été publié.

Propriétaire de la notice	RO=	<i>RO=INIST</i>
Numéro de rapport	RP=	<i>RP=AN-DUE-RI - 05-2102</i>
Source	SO=	<i>SO=Langues modernes near 2005</i> Le champ source contient le nom de la revue (JN), le volume de la revue (JV), le numéro de la revue (JI), la pagination (PG) et l'année de publication (PY). Plutôt que d'effectuer une recherche séparée sur la valeur de ces champs, vous pouvez effectuer une recherche combinée avec un opérateur de proximité ou un booléen. Si vous doutez de l'orthographe précisez d'un nom de revue, vous pouvez consulter l'index des noms de revues JN (Outils de recherche > Index).
Titre	TI=	<i>TI=anglais des affaires</i> Le champ Titre contient le titre original. Quand il s'agit d'une traduction, ce titre apparaît entre crochets.
Mise à jour	UD=	<i>UD=200605*</i>  Le champ Mise à jour consiste en une date au format suivant : AAAA-MM-JJ. La base de donnée est mise à jour une fois par mois.

## Couverture :

### Titres couverts

FRANCIS analyse plus de 2700 publications en série (chiffre d'octobre 2007) qui se répartissent géographiquement comme suit :

- France 27%
- Europe occidentale 41%
- Amérique du Nord 20%
- Europe de l'Est 5%
- Amérique du Sud et Amérique Centrale 2%
- Asie, Moyen Orient, Afrique 5%

Pour disposer d'une liste complète des revues analysées dans la base, consultez la liste des publications en série (*FRANCIS - Current Serials Source List*) [ici](#)

### Langues

Les langues des documents analysés dans *FRANCIS* sont :

• Afrikaans	• Italien
• Arabe	• Japonais
• Albanais	• Coréen
• Bulgare	• Latin
• Biélorusse	• Lithuanien
• Catalan	• Norvégien
• Tchèque	• Polonais
• Chinois	• Portugais
• Danois	• Roumain
• Néerlandais	• Russe
• Anglais	• Serbo-Croate (alphabet latin)
• Espéranto	• Serbo-Croate (alphabet cyrillique)
• Français	• Espagnol
• Finnois	• Slovaque
• Georgien	• Slovène
• Allemand	• Suédois
• Grec (moderne)	• Serbe
• Grec (ancien)	• Ukrainien
• Hébreu	• Vietnamien
• Hongrois	•

Leur répartition est la suivante :

Anglais 41 %      Français 31 %      Allemand 11 %      Italien 5 %  
Espagnol 4 %      Autres langues 8 %

## **Politique de sélection**

*Francis* propose une liste des revues analysées sur son site. Ces revues ont été soumises à une procédure de sélection avant d'être acceptées et les numéros sont dépouillés dans l'ordre où ils sont reçus. Il se peut qu'un article paraissant dans une revue dépouillée ne soit pas analysé parce qu'il n'est pas considéré par l'équipe de FRANCIS comme relevant de la couverture thématique de la base. Tous les livres et monographies relevant des domaines de FRANCIS sont acceptés à l'analyse après examen.

Chacune des références entrées dans FRANCIS est analysée par un spécialiste de l'indexation du domaine. L'analyse consiste en la réalisation d'un résumé (80% des notices comportent un résumé, dont 74% sont en français) et l'ajout d'un ou de plusieurs codes de classement, ainsi qu'une indexation bilingue (français-anglais).

L'indexation est effectuée à partir d'un vocabulaire contrôlé spécifique à chaque discipline. L'Amérique Latine et l'Histoire des sciences et des techniques possèdent un vocabulaire trilingue : français-anglais-espagnol et la base Informatique et sciences juridiques français-anglais-allemand. Il se peut que des termes d'indexation n'appartenant pas au vocabulaire contrôlé soient ajoutés pour apporter des renseignements complémentaires spécifiques à l'article analysé.

Les vocabulaires contrôlés et le code de classement ont été réalisés par des ingénieurs spécialisés dans la discipline concernée depuis la création de la base. Ils sont mis à jour chaque année après analyse des termes non contrôlés ajoutés à l'indexation afin de pouvoir suivre au mieux les évolutions des disciplines.

Toute proposition de publication à intégrer dans la couverture de FRANCIS est la bienvenue. Si vous souhaitez soumettre une revue, un livre, etc., merci d'envoyer un courriel à [infoclient@inist.fr](mailto:infoclient@inist.fr)

## **Types de publications**

*FRANCIS* indexe 5 types de publications qui sont interrogeables sur CSA Illumina en utilisant le champ Type de publication (PT=). Ces types de documents sont : articles de revue, livres ou monographies, actes de congrès, rapports et thèses. On peut retrouver ces types de publication par leur nom à l'aide du code de champ correspondant à chaque type.

Voici la répartition en pourcentage des différents types de publication dans FRANCIS :


- Articles de revues : 79%
- Livres : 9%
- Congrès : 7%
- Autres : 5%

Les notices des revues, livres et autres documents dans FRANCIS proviennent d'un certain nombre de sources internationales.

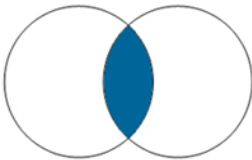
## Opérateurs booléens et autres outils de recherche :

### Les opérateurs booléens

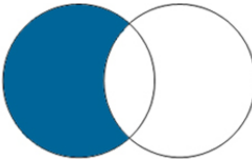
*permettent de définir les relations entre mots et groupes de mots.*



Utilisez **OR** (OU) pour élargir une recherche et pour consulter des notices contenant l'un ou tous les mots que cet opérateur sépare, par ex. **art or allegorie** retrouvera les notices contenant "art" seulement, ou "allégorie" seulement, ou ces deux mots.



Utilisez **AND** (ET) pour affiner une recherche et ne retrouver que les notices contenant tous les mots que cet opérateur sépare, par ex. **art and allegorie** ne retrouvera que les notices contenant ces deux mots.



Utilisez **NOT** (SAUF) pour affiner une recherche et retrouver des notices en excluant le terme que le NOT introduit, par ex. **art not allegorie** retrouvera des notices contenant art mais sans le mot allégorie.

( )

Utilisez des parenthèses pour regrouper des mots ou des expressions dans une recherche en leur appliquant des opérateurs booléens, utilisez les aussi pour indiquer dans quel ordre les expressions de la recherche doivent être traitées par ex. France and (art or allegorie)

#### Remarques :

Dans CSA Illumina la troncature ou l'utilisation d'un astérisque n'est possible qu'après les trois premiers caractères d'un mot.

Les équations de recherche avec plusieurs opérateurs s'exécutent dans cet ordre :

( ), NEAR, NOT, AND, OR

### Les opérateurs de proximité

*identifient le nombre de mots qui doivent séparer les termes recherchés.*

WITHIN X

Utilisez cet opérateur pour affiner une recherche en indiquant une relation de proximité de moins de « X » mots entre les termes recherchés, par ex. **art within 3 allegorie**

NEAR

Utilisez cet opérateur pour affiner une recherche en indiquant une relation de proximité de moins de 10 mots entre les termes recherchés, par ex. **art near allegorie**

## Les symboles spéciaux

*permettent d'élargir le champ de votre recherche*

- \* Faites une troncature avec un astérisque. Ceci étend la recherche sur un mot aux formes qui ont ce terme comme racine, *par ex. **allegor\*** permet de retrouver **allegory, allegoric, allegorical, allegorically, etc.***
- \* Pour trouver un nombre de caractères illimités à l'intérieur d'un mot, *par ex. **col\*r** permet de retrouver **color and colour***  
**behavi\*r** serait utilisé pour retrouver **behavior** et **behaviour**
- ? Pour retrouver des orthographe différentes. Le ? représente un caractère, ?? représente deux caractères et ainsi de suite... A utiliser à l'intérieur d'un mot ou à la fin, *par ex. **customi?e** permet de retrouver **customize** comme **customize, , fib??** de trouver **fiber** et **fiber**.*

*Remarques :* Dans CSA Illumina la troncature ou l'utilisation d'un astéris n'est possible qu'après les trois premiers caractères d'un mot.  
Les équations de recherche avec plusieurs opérateurs s'exécutent dans cet ordre :  
( ), NEAR, NOT, AND, OR

# A vos marques, prêts, cherchez ! Comment utiliser la plate-forme CSA Illumina pour rechercher dans FRANCIS

Maintenant que vous vous êtes familiarisé à *FRANCIS* et que vous savez comment fonctionnent ses codes de champs interrogeables et ses outils de recherche, vous êtes prêt à interroger cette base de données avec la plate-forme CSA Illumina.

A tout moment, vous pouvez cliquer sur 'Aide & Support' pour disposer d'une page d'aide en ligne contextuelle.

Sur CSA Illumina, vous avez le choix entre trois stratégies de recherche possibles.

## Recherche simple

Par défaut, l'écran de recherche simple lance l'interrogation sur le champ « anywhere » (AY=, c'est-à-dire « n'importe où »). Ce type de requête recherche dans tous les champs disponibles d'une notice. Tous les mots saisis dans la zone recherche seront traités comme étant une expression.

CSA ILLUMINA  
China and the Path to Environmental Sustainability  
Département de Formation

Logout Quick Search Advanced Search Search Tools Browse

Please log in to My Research XML  
0 Marked Records | Search History

Help & Support

woman emancipation Search

Search Tips: e.g., wildcard\*, exact phrase

Now Selected: FRANCIS

Change: Subject Area or Specific Databases

Date Range: Earliest to Current

Create Desktop Shortcut to Quick Search

© 2007 ProQuest-CSA LLC. All rights reserved. | Privacy Policy | Terms and Conditions of Use | Contact Us

Interface English Go

Il reste que vous pouvez toujours utiliser l'un ou l'autre des codes de champ, comme vous le verrez dans la suite de ce guide, pour limiter la recherche montrée dans cet écran si vous le souhaitez.

## Recherche avancée

Cette fonction vous offre la possibilité supplémentaire de sélectionner l'un ou l'autre des 22 codes des champs sélectables dans un menu déroulant. Des boîtes de recherche sont disposées sur le côté pour choisir les opérateurs booléens (and, or & not) et pour vous aider dans la formulation de vos recherches.

Vous pouvez utiliser les options « Ajouter une ligne » ou « Retirer une ligne » pour réduire ou augmenter le nombre de boîtes de recherche à utiliser dans cette page.

CSA ILLUMINA  
China and the Path to Environmental Sustainability

Département de Formation

Please log in to My Research XML

0 Marked Records | Search History

Help & Support

All Published Works Tables & Figures Scholars Funding Calls for Papers Data Curves

Search Tips: e.g., wildcard\*, exact phrase; use Keywords for a single search of Title, Abstract, Descriptors

© 2007 ProQuest-CSA LLC. All rights reserved. | Privacy Policy | Terms and Conditions of Use | Contact Us

Interface English Go

En fonction du nombre de bases de données auxquelles vous êtes abonnées dans CSA Illumina, vous pourrez voir un certain nombre d'autres onglets de recherche dans la partie supérieure de cet écran. Si tel est le cas, ces onglets sont présents pour vous permettre de limiter vos recherches à des domaines d'information particuliers, par exemple, restreindre la recherche uniquement à des travaux publiés ou à des chercheurs précis.

Remarque : Les onglets "Chercheurs, Financements, Courbes de données" peuvent s'afficher avec des abonnements à d'autres bases de données. Vous avez la possibilité de vous informer sur toutes les [bases de données](#) disponibles sur CSA Illumina.

## Recherche experte

Un utilisateur confirmé qui sait formuler des recherches sans l'aide d'un modèle peut préférer le mode de *recherche experte*.

The screenshot shows the CSA Illumina search interface. At the top, there is a navigation bar with 'Logout', 'Quick Search', 'Advanced Search', 'Search Tools', and 'Browse'. The 'Advanced Search' tab is selected. Below the navigation bar, there is a search box containing the query: `DE=(integrat*) and km=((enlargement or élargissement) and (european union or union-européenne or EU)) or LA=French`. Below the search box, there are buttons for 'Insert', 'Search', and 'Clear'. The 'Now Selected' section shows 'FRANCIS'. There are filters for 'Change' (Subject Area or Specific Databases), 'Date Range' (Earliest to 2008), 'Limited to' (Latest Update, Journal Articles Only, English Only), 'Publication Type' (Unlimited, Book, Conference Meeting), and 'Language' (Unlimited, Acholi, Acoli). The 'Show' section has 'Shortformat' and 'Results per page: 10'. At the bottom, there is a footer with '© 2007 ProQuest-CSA LLC, All rights reserved.' and 'Interface English Go'.

## Limites

On peut affiner ses stratégies de recherche à l'aide des limites suivantes (disponibles en mode « Recherche avancée » et « Outils de recherche ») :

- « **Dernière mise à jour** » limite le contenu des résultats uniquement aux notices les plus récemment ajoutées à la base de données. *FRANCIS* est mise à jour mensuellement.
- « **Article de périodique uniquement** » restreint la recherche au type de publication que sont les articles de revue.
- « **Anglais seulement** » n'affichera que les notices en anglais dans les résultats. *FRANCIS* indexe les publications source dans 39 langues
- « **Type de publication** » réduit les résultats au type de publication choisi.
- « **Langue** » permet de n'afficher dans ces résultats que les documents publiés dans une langue spécifique.

## Page de résultats

CSA ILLUMINA  
China and the Path to Environmental Sustainability

Département de Formation

Please log in to My Research XML

0 Marked Records | Search History

Results Edit Search Help & Support

3737 results found for: european union in FRANCIS [Alert Me](#)

Published Works 3737

All Publication Types 3737 Journals 3144 Peer-Reviewed Journals 950 Conferences 259 Books 200 [More >](#)

Mark or Clear all on page | Update Marked List | Save, Print, Email | [RefWorks](#)

Sort by: Most Recent First

Record #

Previous 1 2 3 4 5 Next

1. [Splintering urban populations : emergent landscapes of reurbanisation in four European cities](#)  
Buzar, S.; Ogdén, P.; Hall, R.; Haase, A.; Kabisch, S.; Stein/Uhrer, A.  
Urban studies (Harlow), vol. 44, no. 4, pp. 651-677, 2007  
On a souvent avancé que la dynamique démographique induite par la seconde transition démographique n'était pas sans conséquences sur les centres-villes (diversification et redensification des paysages sociaux, création d'une forme urbaine ...  
[View Record](#) | [Texte intégral](#) | [Recherche catalogue](#) | [PEB](#) | [DDL](#) | [Serials solutions](#)
2. [Immigration et élargissement de l'Union européenne. Une harmonisation des politiques à plusieurs vitesses](#)  
Lhomel, E.  
Le Courrier des pays de l'Est, no. 1060, pp. 4-24, 2007  
Liberté de circulation et du travail : les deux versants de l'acquis Schengen; main-d'oeuvre et marché du travail : une ouverture à géométrie variable. L'externalisation de la gestion des flux migratoires  
[View Record](#) | [Recherche catalogue](#) | [PEB](#) | [DDL](#) | [Serials solutions](#)
3. [Lycées et "grands établissements" français à l'étranger \[Secondary schools and the French "grands établissements" in the foreign countries\]](#)  
Foumy, Jean-François<sup>1</sup>  
The French review, vol. 80, no. 4, 2007  
... monde. C'est un aspect peu connu de la francophonie et la thèse est ici que ce réseau permet à la France de reprendre d'une main ce qu'elle concède de l'autre main à l'Union européenne, sous la forme de "transferts de souveraineté".  
[View Record](#) | [Recherche catalogue](#) | [PEB](#) | [DDL](#) | [Serials solutions](#)
4. [Governing nature conservation : the European Union Habitats Directive and conflict around estuary management](#)  
Gibbs, D.; White, A.; Jonas, A.E.G.  
Environment & planning A (Print), vol. 39, no. 2, pp. 339-358, 2007  
Les AA étudient ce qui se produit quand les demandes de paradigmes nouveaux de protection de la nature relatives à l'utilisation du sol entrent en collision avec des modes pré-établis de régulation spatiale. Cadre de la mise en place de cette ...  
[View Record](#) | [Recherche catalogue](#) | [PEB](#) | [DDL](#) | [Serials solutions](#)

Database: FRANCIS  
Descriptors: [Leipzig](#) | [European Union](#) | [Europe](#) | [Urban immigration](#) | [Socio-economic indicators](#) | [Urban development](#) | [More...](#)  
[Discovery Links](#)  
[Images, Definitions, etc.](#)

Database: FRANCIS  
Descriptors: [European Union](#) | [Europe](#) | [Management](#) | [Migratory flow](#) | [Labour market](#) | [Manpower](#) | [More...](#)  
[Discovery Links](#)  
[Images, Definitions, etc.](#)

Database: FRANCIS  
Descriptors: [Grande Ecole](#) | [French-speaking countries](#) | [European Union](#) | [Cultural influence](#) | [Cultural network](#) | [France](#) | [More...](#)  
[Discovery Links](#)  
[Images, Definitions, etc.](#)

Database: FRANCIS  
Descriptors: [Humberstone](#) | [United Kingdom](#) | [Environment](#) | [Regulation](#) | [Conflict](#) | [Society-environment relationship](#) | [More...](#)  
[Discovery Links](#)  
[Images, Definitions, etc.](#)

Quand les notices sont visualisées dans la liste des résultats sur CSA Illumina, l'auteur et les descripteurs s'affichent avec un lien hypertexte. Un clic sur l'un ou l'autre de ces liens lance une recherche dans la base pour chacune des occurrences de l'auteur ou du descripteur sélectionné.

- Si votre administrateur a activé *Discovery Links* (ou « liens de découverte »), vous pourrez voir des informations supplémentaires. Les *Discovery Links* permettent aux utilisateurs d'atteindre et de découvrir grâce à des liens un autre contenu en rapport avec leur recherche. Les *Discovery Links* permet aussi à l'utilisateur de lancer des recherches dans des bases de données d'images, Wikipedia, et des bases de données de publications comme le répertoire *Ulrich's Periodicals Directory*. Selon la ressource, les *Discovery Links* peuvent être associés à la requête de l'utilisateur, les descripteurs, l'ISSN ou l'ISBN. Les *Discovery Links* seront implantés dans chacune des notices de la liste de résultats.

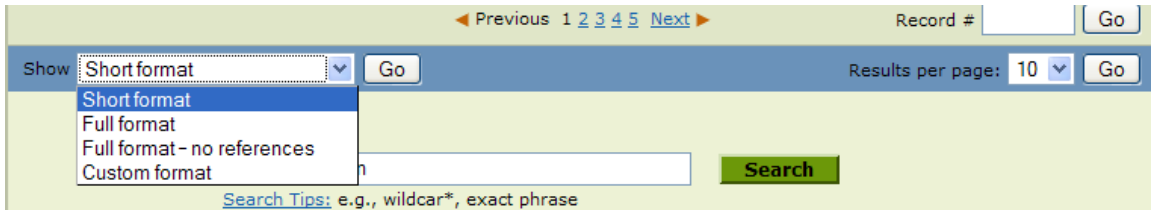
### Tri des résultats

Les fonctions de tri vous donnent la possibilité de classer vos résultats en fonction de la date de publication et par ordre de pertinence.

- « **Date de publication** » affiche les notices en commençant par les plus récentes.
- « **Niveau de pertinence** » Cette pertinence est déterminée par un système de classement qui applique une pondération en fonction du nombre de fois où le ou les termes apparaissent dans la notice et l'emplacement où ils se trouvent.

## Visualisation des notices

Depuis le menu déroulant intitulé « Visualiser », choisissez sous quelle forme vous voulez afficher les notices. Vous avez le choix entre une forme courte, complète, complète sans les références et personnalisée.



En choisissant « Affichage personnalisé », vous pouvez sélectionner spécifiquement les champs d'information que vous voulez voir affichés dans votre liste de résultats.



## Notices en doublon

La fonction de dédoublement retire automatiquement toutes les notices en double. Cette fonction convient particulièrement dans les recherches multi-bases. Vous pouvez aussi utiliser la fonction « Montrer les doublons » pour conserver les doublons dans les résultats affichés.

## Impressions, sauvegardes et envois des notices par courriel

La fonction « Sauvegarder, imprimer, envoyer par courriel » permet de faire une impression des notices, de les enregistrer et de les transmettre par courriel. Elle comporte également un export vers un certain nombre de logiciels de gestion de références bibliographiques comme [RefWorks](#) et offre aussi la possibilité d'utiliser notre éditeur de formats de sortie QuikBib.

The screenshot shows the CSA Illumina interface. At the top left is the logo for CSA ILLUMINA with the tagline "China and the Path to Environmental Sustainability". The top right corner says "Département de Formation". Below the logo are navigation buttons: Logout, Quick Search, Advanced Search, Search Tools, and Browse. On the right side, there are links for "Please log in to My Research XML", "5 Marked Records", and "Search History". A dark blue bar contains "Save, Print, Email", "Return to Results", and "Help & Support".

The main content area has the following elements:

- Radio buttons for "Use 5 Marked Records" (selected) and "Use 403260 records from the current results list of All Publication Types".
- Text: "From record 1 to 500 of 403260 Published Works (maximum 500 at a time)".
- A "Full format" dropdown menu and a "Change Custom Fields" button.
- A "Comments:" text area.
- A section titled "New! Create a bibliography with QuikBib (Only records for Published Works will be processed.)".
- Text: "Choose a document format:" followed by radio buttons for HTML (selected), Text, RTF, and MS Word.
- Text: "Choose a bibliographic style:" followed by a dropdown menu showing "APA - American Psychological Association, 5th Edition".
- A "Create" button.
- An "Email" button, a "To:" text input field, and a "From:" text input field with "optional" written below it.
- A "Save" button and "File format:" radio buttons for PC (selected), Macintosh, and Unix.
- A "Print Preview" button.
- An "Export to RefWorks" button with a red dot icon and the text "(Only records for Published Works will be processed.)".

The footer contains copyright information: "© 2007 ProQuest-CSA LLC. All rights reserved. | Privacy Policy | Terms and Conditions of Use | Contact Us" and an "Interface" dropdown menu set to "English" with a "Go" button.

## Fonctions à valeur ajoutée

CSA Illumina offre un certain nombre de fonctions à valeur ajoutée améliorant les processus de recherche ainsi que la pertinence des résultats.

## Index

Un index est une liste alphabétique de termes renseignant un champ précis de la base et que l'on peut parcourir. On peut faire défiler cette liste, par exemple, pour vérifier l'orthographe d'un nom d'auteur utilisé pour indexer la base. Il est également possible de lancer une recherche à partir de ces index défilants.

Voici les index défilants de FRANCIS :

- Auteur
- Nom de revue
- Langue
- Type de publication
- Descripteurs
- Classement

The screenshot displays the FRANCIS Descriptors Index interface. At the top, there is a navigation bar with options like 'Quick Search', 'Advanced Search', and 'Browse'. The main content area shows a search for 'europe' in the 'Descriptors Index'. Below the search bar, there is a list of descriptors with checkboxes, including 'europa meridional', 'europa occidental', 'europa oriental', 'europa sur', 'europalia 1987', 'europalia espagne', 'europalia grèce', 'european union', 'europanto', 'europarat', 'europe', 'europe atlantique', 'europe balkanique', 'europe centrale', 'europe centrale et de l'est', 'europe centrale et orientale', 'europe centrale hercynienne', 'europe centrale méridionale', 'europe centre-orientale', and 'europe de l'est'. Navigation buttons for 'Previous' and 'Next' are visible. The footer contains copyright information and a language selection dropdown set to 'English'.

**Attention aux accents : ne composez pas une recherche sur un mot débutant par un caractère accentué avec ce caractère. En revanche, vous pouvez conserver les accents dès la deuxième lettre : par ex. tapez “ecole” sans accent pour trouver “école », mais vous pouvez saisir “débat” ou “création” tels quels pour retrouver ces mots.**

## **Nouveauté : My Research - Service d'alerte de CSA Illumina**

Vous avez la possibilité de programmer une “alerte” dans la page de résultats en suivant le lien « Alerte moi ».

Vous avez alors accès à «Ma Recherche» (page à laquelle vous pouvez également accéder en haut à droite, en suivant le lien « Please log in to Se connecter à Ma Recherche »).

Si vous êtes un nouvel utilisateur, il vous faut tout d'abord vous enregistrer.

Vous créez un compte en suivant 3 étapes :

- 1 – Définissez votre nom d'utilisateur et votre mot de passe.
- 2 – Donnez quelques informations supplémentaires (votre pays, votre responsabilité et votre fonction dans votre organisme). Si vous disposez déjà d'un profil CSA Illumina, entrez votre adresse de courriel à associer à ce profil, et nous transmettrons toutes les informations que nous avons à votre nouveau compte My Research. La sélection de votre centre d'intérêt vous permet d'affiner vos résultats et de ne consulter que les documents les plus pertinents. Si vous disposez de RefWorks, entrez vos nom d'utilisateur et mot de passé.
- 3 – Vérifiez votre profil, puis cliquez sur « Enregistrer & continuer ».

Maintenant que vous avez paramétré votre compte, continuez à définir votre alerte, en ajoutant le cas échéant un commentaire, en lui donnant une date d'expiration, et en choisissant sous quelle forme vous aimeriez recevoir cette alerte. Si vous souhaitez simplement enregistrer votre recherche pour la ré-utiliser ultérieurement, sélectionnez « Pas d'envoi ». Cliquez pour finir sur « Enregistrer ».

L'alerte que vous venez d'enregistrer s'affiche en tête de la liste des recherches et alertes que vous avez conservées.

Vous pouvez cliquer sur le lien d'édition pour modifier votre alerte (par ex. : changer de mode de transmission ou de date de modification).

Voilà comment créer une alerte à partir d'une recherche précédemment effectuée dans CSA Illumina. Par contre, si vous souhaitez définir une alerte sans faire de recherche d'abord, rien de plus facile en cliquant sur le lien « Créer alerte ».

À partir de cette page, entrez les termes de votre recherche et sélectionnez un groupe de bases de données.

En plus de créer des alertes et de définir un groupe personnalisé de bases de données, la fonction My Research vous permet de définir des préférences personnelles pour l'utilisation de CSA Illumina (en passant par le lien « options d'interface »). Sélectionnez vos options et cliquez sur « Valider changements ».

Une fois vos choix sélectionnés, vous devez lancer une nouvelle session de CSA Illumina pour qu'ils soient activés. Cliquez sur les “ Liens de connexion” pour voir deux liens de connexion personnalisés s'afficher dans cette page.

## La procédure de recherche

Vous pouvez, si vous voulez, télécharger le « Mini-Guide Utilisateurs » CSA Illumina (Quick Reference Card) depuis notre page de [Supports de formation](#). Celle-ci est disponible en français, allemand et espagnol, etc.

Si vous avez des questions vous pouvez nous contacter à cette adresse : [support@csa.com](mailto:support@csa.com), or vous adresser à un ou une bibliothécaire/documentaliste de votre organisme.

### Comment débiter une recherche en ligne

A. Définissez votre objectif :

1. Explicitez la question à laquelle votre recherche est supposée répondre :

**Quelles sont les évolutions actuelles en matière d'intégration avec le développement de l'Union européenne ?**

2. Définissez les paramètres de votre recherche (par ex. : types d'évolution, niveau de développement, zone géographique)

**"Quel type d'intégration va être analysée (économique, politique, sociale, culturelle, etc.) ?"**

**"S'intéresse-t-on à un pays en particulier ou un groupe de pays ?**

**"Envisage-t-on le développement sous l'angle de l'expansion, de la démographie, de l'intégration, etc. ?"**

**"A quelles zones géographiques s'intéresse-t-on ? (par ex. : toute l'Europe, l'Europe de l'est, de l'ouest, centrale ?)"**

B. Identifiez les concepts généraux :

1. Quels sont les termes génériques s'appliquant à votre recherche ?

“intégration” “expansion” “Union européenne”

C. Choisissez la base de données qui convient :

1. Existe-t-il des revues spécialisées dans l'intégration européenne ?

**European journal of cultural studies** 1367-5494

**European journal of education** 0141-8211

**European journal of psychology of education** 0256-2928

**European journal of social theory** 1368-4310

**European journal of special needs education** 0885-6257

**European journal of work and organizational psychology** 1359-432X

**European psychologist** 1016-9040

**European review of applied psychology 1162-9088**  
**European sociological review 0266-7215**

## **Construisez votre stratégie de recherche**

### A. Recherche simple :

1. Entrez une expression ou plusieurs termes séparés par des opérateurs booléens, AND pour associer des termes, OR pour lier des mots similaires ou synonymes : **(intégrat\*) and (élargissement or enlargement) and (union européenne or (european union))** dans la zone « Recherche simple ».

#### *Remarque :*

*Utilisez des termes français et anglais quand vous voulez faire une recherche sur le résumé ou le titre pour obtenir plus de résultats.*

*Utilisez le français ou l'anglais pour les descripteurs, qui s'affichent dans les deux langues.*

### B. Recherche avancée :

Le champ en menu déroulant vous permet de limiter la recherche à l'aide d'un code de champ de recherche comme celui des mots-clés (KW), de l'auteur (AU), du nom de revue (JN), des descripteurs (DE), du résumé (AB), ou encore du titre (TI). Vous pouvez aussi limiter votre recherche à des années de publication spécifiques et choisir le format de la notice. Les champs descripteur (DE) et résumé (AB) vous permettront de restreindre encore plus votre recherche en localisant des descripteurs et des mots-clés précis à l'intérieur du résumé.

**DE=(intégrat\*) and KW=(élargissement or enlargement) and KW=(union européenne or (european union))**

#### *Remarque :*

*Consultez l'index des Descripteurs pour pouvoir utiliser convenablement les termes correspondants.*

## **Analyse des résultats**

### A. Bons résultats :

Si les résultats sont satisfaisants, déchargez-les dans un gestionnaire de références bibliographiques comme RefWorks. Vous pouvez aussi enregistrer, imprimer ou envoyer par courriel vos citations, ou encore en réaliser une sortie via QuikBib de CSA.

### B. Si la requête ne ramène rien de pertinent :

1. Vérifiez l'orthographe des mots utilisés dans la recherche et utilisez les listes d'index pour écarter les termes inutiles ou ambigus.
2. Augmentez la précision en faisant porter la recherche sur des champs spécifiques comme le titre plutôt que les mots-clés ou à l'aide de l'index des descripteurs.

C. Trop peu ou trop de résultats :

1. Améliorez la qualité des résultats en utilisant moins de AND et plus de OR, ainsi qu'en faisant plus de troncatures

**Exemple : KW=(enlargement OR élargissement OR expansion OR extension or growth) and KW=(union européenne or (european union) or EU)**

2. Augmentez la précision en utilisant plus de AND et moins de OR (NOT peut être utilisé pour exclure certains termes)

**Exemple : KW=(gypsy or itinérant) NOT (vagabond)**

3. Demandez l'aide d'un ou d'une bibliothécaire. Veillez à prendre avec vous les résultats de cette partie pour qu'il ou elle puisse les examiner et les améliorer.